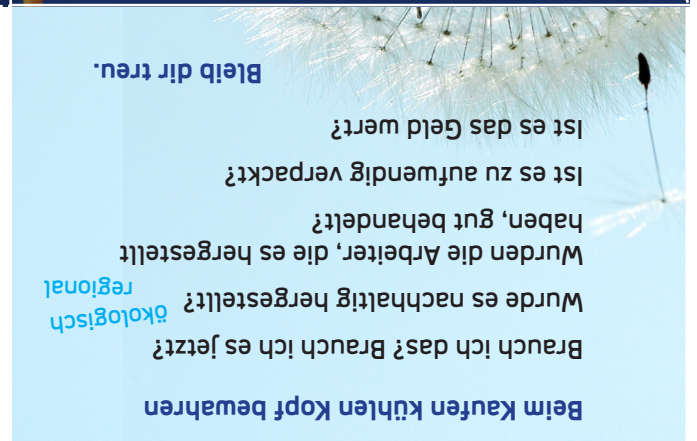
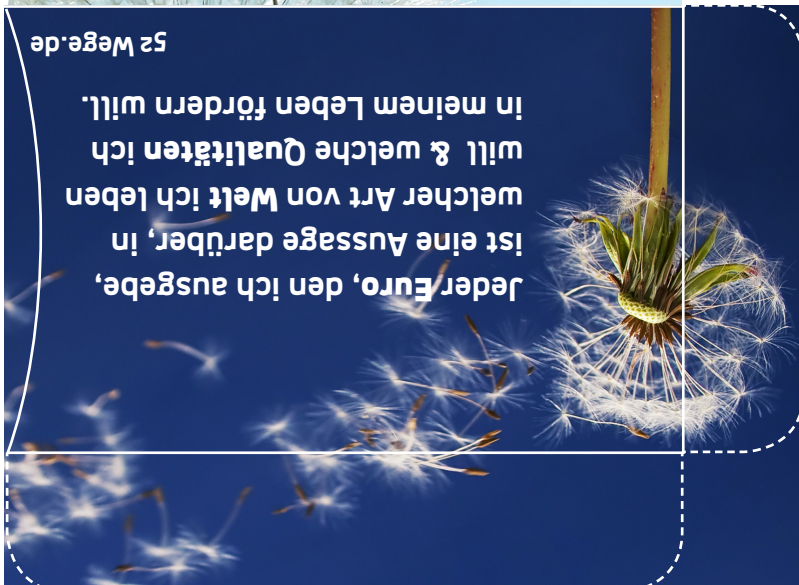
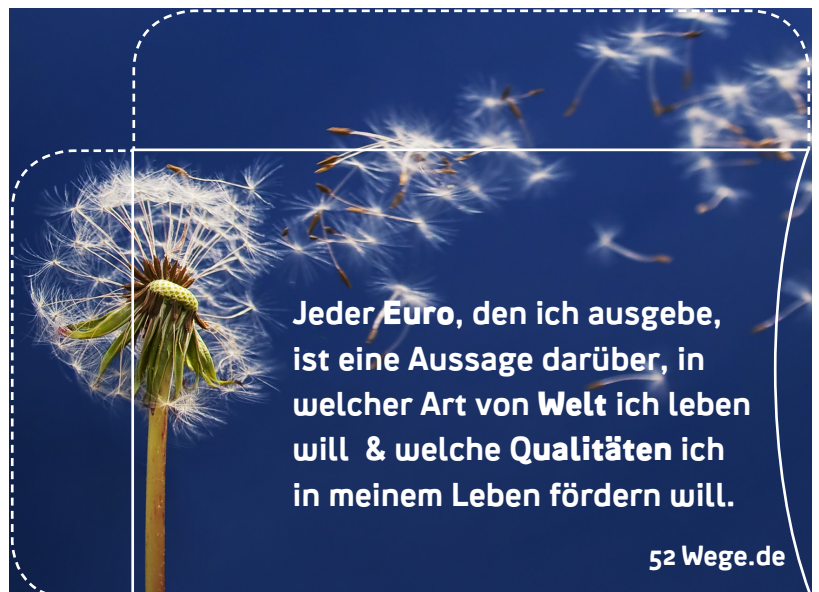
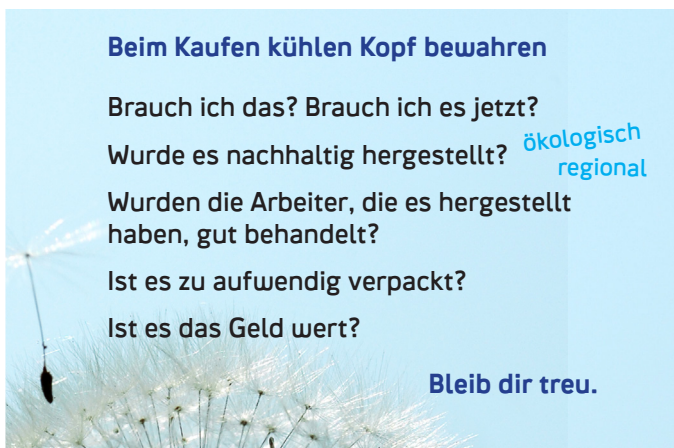


Der Geldbörsenfreund

1. Druck diese Seite aus.
Am besten auf Recyclingpapier oder einem anderen recycelten Trägermaterial.
2. Schneide die EC-Karten-Hülle entlang der gestrichelten Linien aus und falte sie entlang der durchgezogenen Linien. (Die beiden Hälften in der Mitte zusammenfalten und die Klebelaschen oben und an der Seite einklappen).
3. Klebe die beiden Seiten an den Klebelaschen zusammen.
4. Tu deine EC-Karte oder Kreditkarte in den Geldbörsenfreund.
5. Benutze die zweite Hülle für die nächste Karte, oder gib sie weiter an einen Freund.
6. Und wenn du die EC-Karte das nächste Mal benutzen willst: Schau drauf und les den Text.
7. Wenn es klüger ist, das Geld nicht auszugeben, lege die Karte wieder zurück in die Geldbörse, Bleib dir treu und beweg dich mit Schwung auf ein einfacheres Leben zu.



© der Fotos: suze/photocase & misterQM/photocase